

Generationen im Austausch – Gesellschaftliche Beiträge älterer Menschen

Hans Rudolf Schelling

Abbildungen und Tabellen

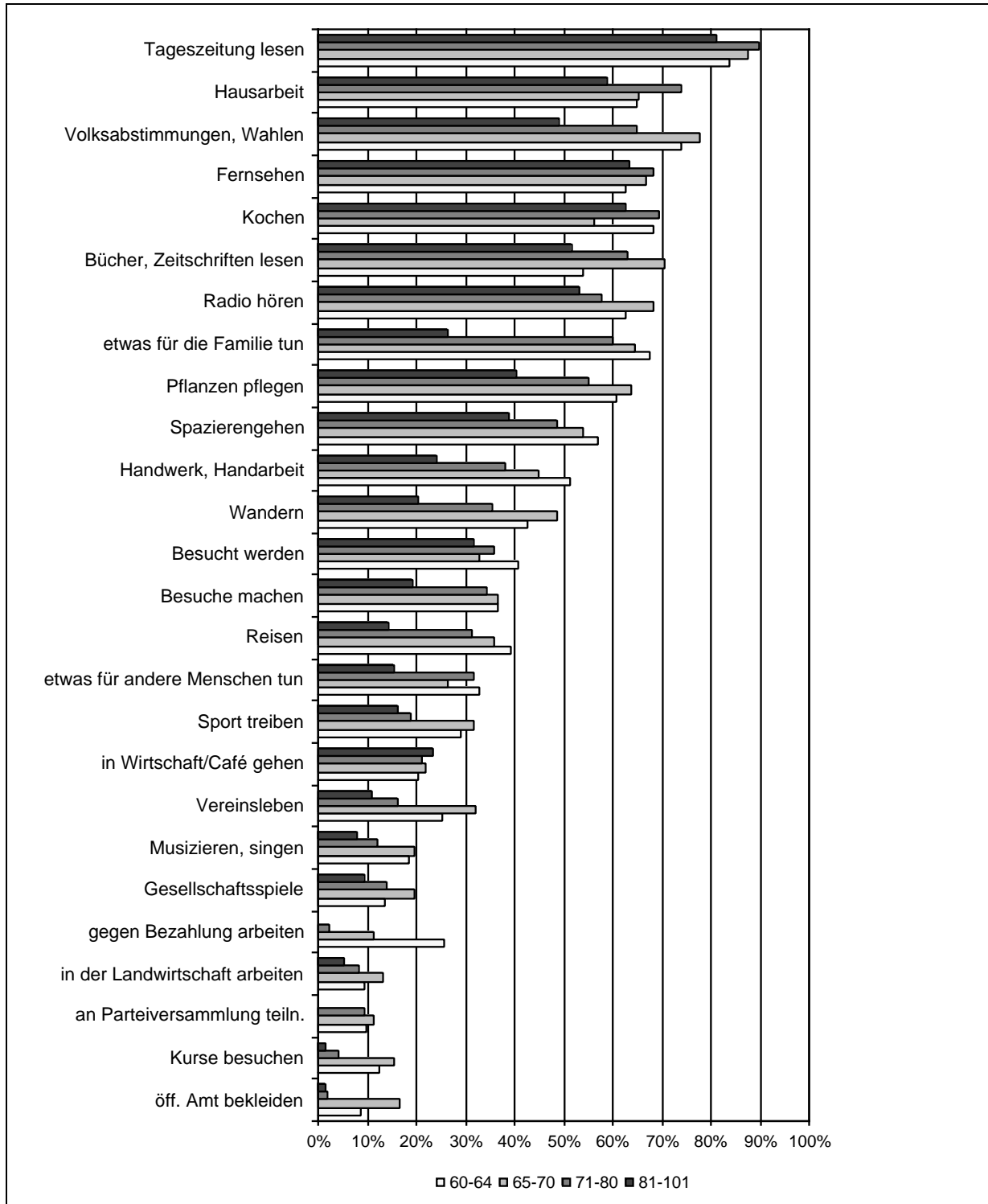


Abb. 1: Oft ausgeübte Alltagstätigkeiten, nach Alter
(Altersumfrage Kanton Schaffhausen 1998, N=431)

Tabelle 1: Tätigkeiten/Merkmale und Ressourcen
(Seniorenfrage Kanton Graubünden 1985/86, N=675)

Faktoren/ Tätigkeiten	Merkmale und Ressourcen						
	Geschl. Alter	Beruf. (Frauen) Ausb.	Wirt. Lage	Gesund- heit	Kon- takte	Zuver- Freude sicht	
Hausarbeit							
Hausarbeiten verrichten		••••		••		•	
Kochen		••••					
Pflanzen pflegen		••••		•	••		
Medienkonsum und Entspannung							
Tageszeitung lesen	•		•		•		
Fernsehen							
Zeitschriften	•	•	•	•	••		••
Radio hören							
Wirtschaft/Café			•		•		
Spaziergehen			•	•	•		
Ausruhen	••						
Bücher lesen			••••	•	•	••	
Sozial-integrative Aktivitäten							
Besuche machen	••	•••	•	••	••	•••	•••
Gottesdienst besuchen	•						
Abstimmungen		•••		••	•	•••	••
Besucht werden	••	•		•	••••	••	•
Etwas für andere tun		•		•	•••	•••	••
Polit. Versammlungen				•	•	•	
Gesellschaftsspiele					•		
Etwas für die Familie tun		•		•	••••	••	••
Externe Aktivitäten							
Sport treiben		•	•	•••	•	•	••
Wandern		••	•	•••		•••	•
Reisen		•••	••	•••	•••	••	••
Oeffentliches Amt					•	•	
Vereine			•	•	••	•	•
Bezahlte Arbeit				•			
Ländliche Arbeiten							
Im Garten arbeiten				•	•	••	•
Haustiere halten							
In Landwirtschaft arb.							
Handwerkliche Arbeiten					•		
Holz aufrüsten							
<i>Bedeutung der Symbole (r = Pearson-Korrelationskoeffizient)</i>							
•	.10	r < .15		-.15	r < -.10		
••	.15	r < .20		-.20	r < -.15		
•••	.20	r < .25		-.25	r < -.20		
••••	.25	r		r < -.25			
p .005 (Signifikanztest wegen fehlender Normalverteilung fragwürdig)							
Die mit fetten Symbolen markierten Zusammenhänge zwischen den Ressourcen (kursiv übertitelt) und den Tätigkeiten sind bezüglich Alter und Geschlecht neutralisiert (partielle Korrelationen).							

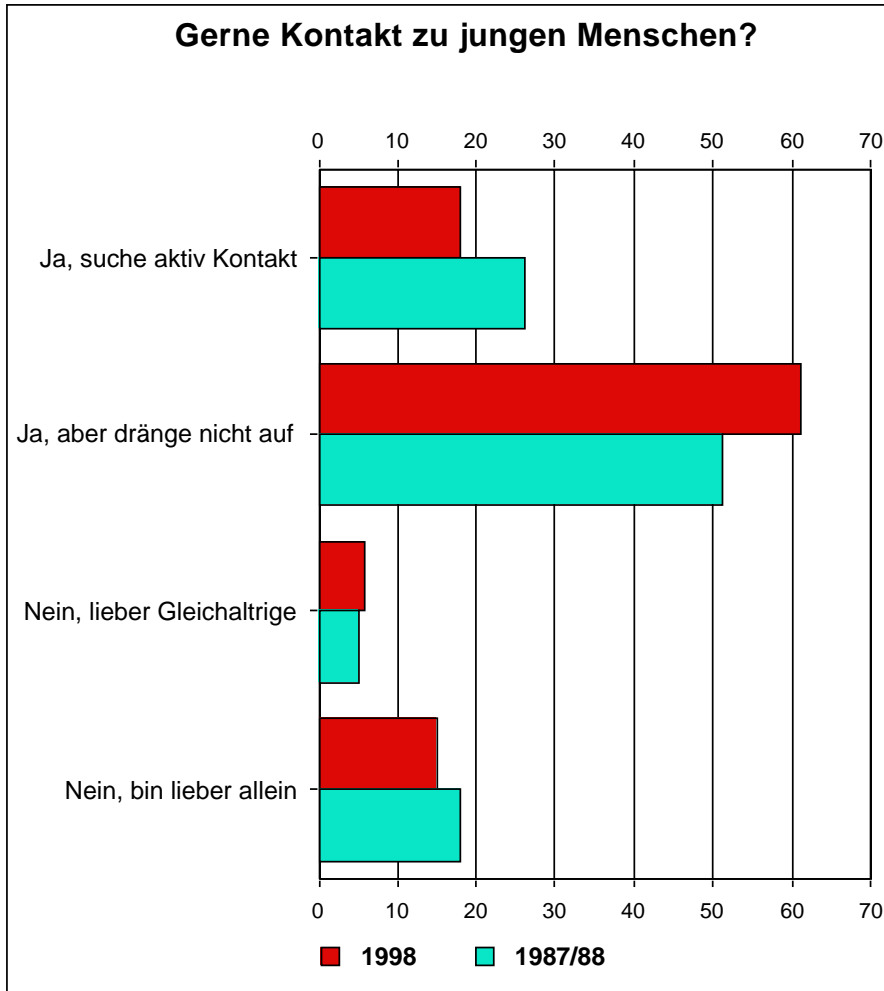


Abb. 2: Gerne Kontakt zu jungen Menschen, nach Erhebungszeitpunkt (Altersumfragen Kanton Schaffhausen 1988/1998, N=507 bzw. 431)

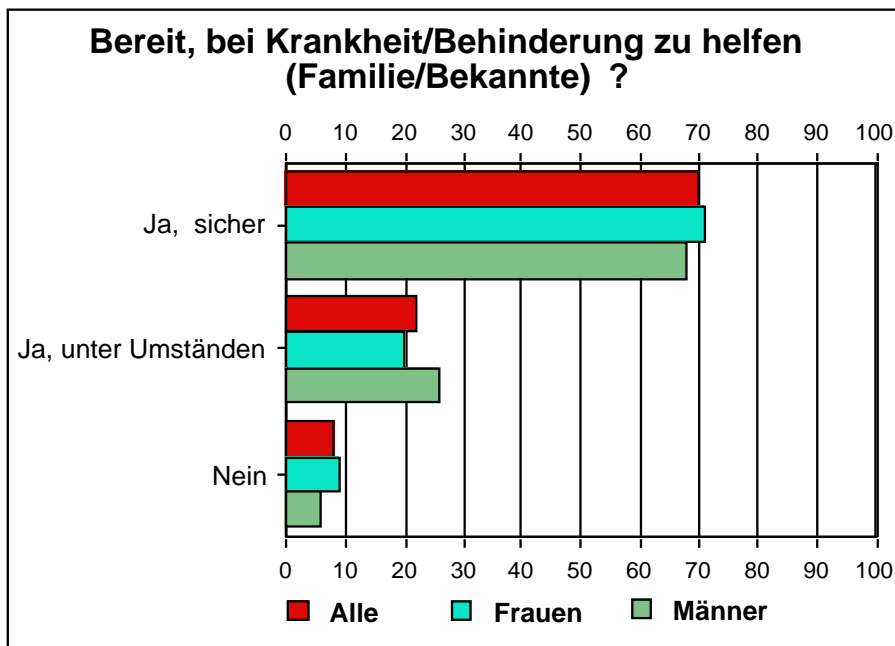


Abb. 3: Bereitschaft, innerhalb der Familie oder bei Bekannten Hilfe zu leisten, nach Geschlecht (Altersumfrage Kanton Schaffhausen 1998, N=431)

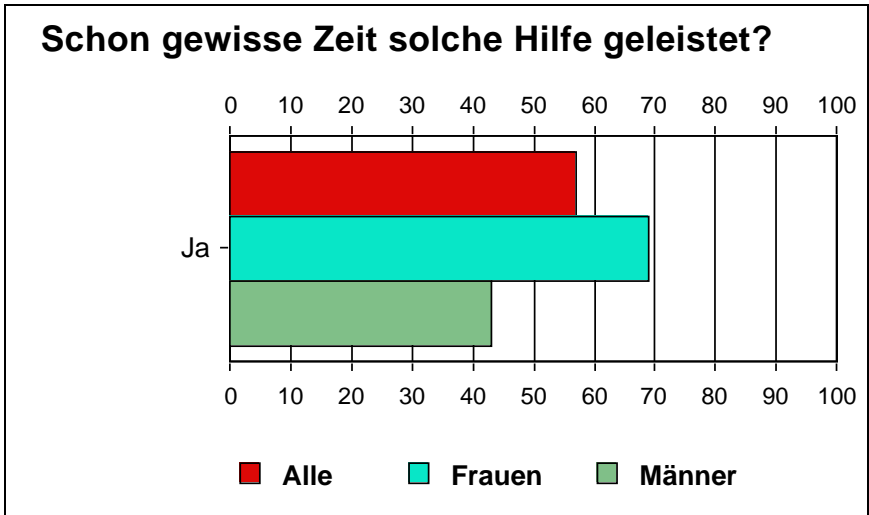


Abb. 4: Bisherige aktive Hilfeerfahrung, nach Geschlecht
(Altersumfrage Kanton Schaffhausen 1998, N=431)

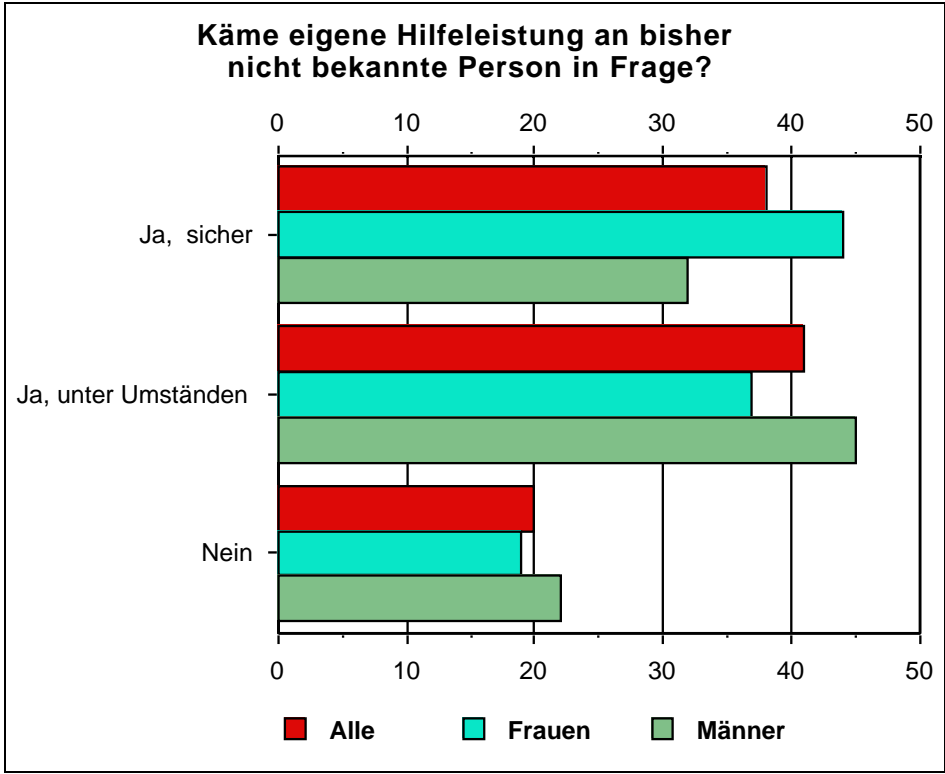


Abb. 5: Hilfeleistung an bisher Unbekannte, nach Geschlecht
(Altersumfrage Kanton Schaffhausen 1998, N=431)

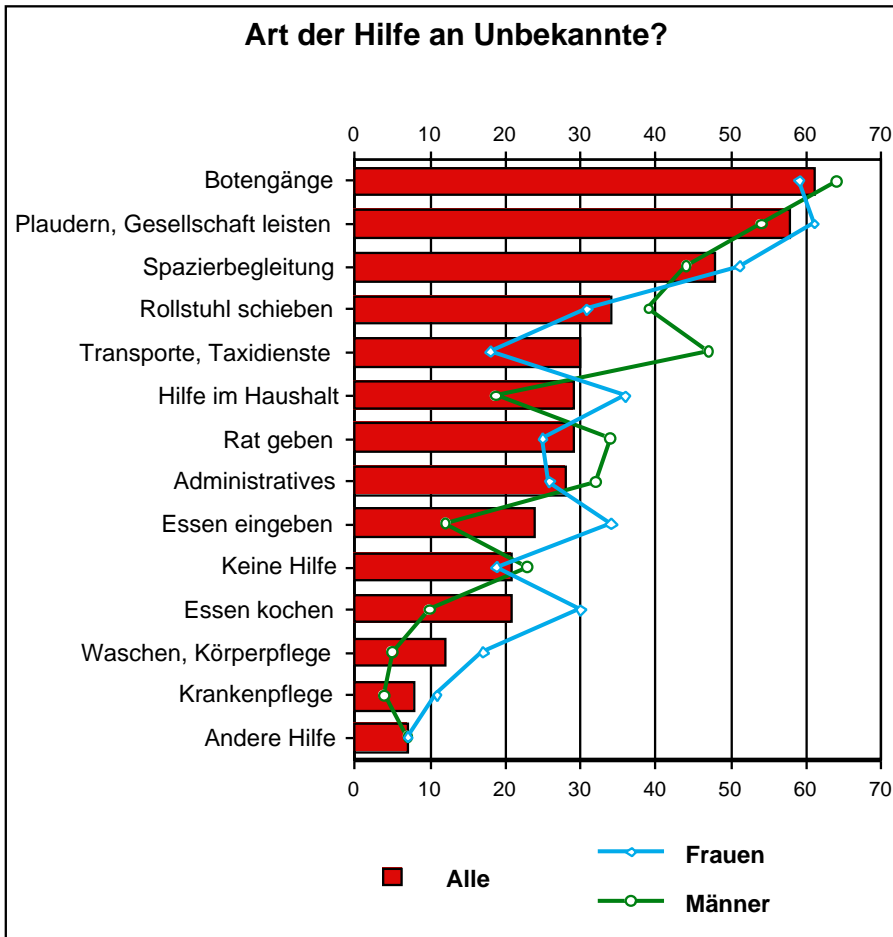


Abb. 6: Art der Hilfe an bisher Unbekannte, nach Geschlecht
 (Altersumfrage Kanton Schaffhausen 1998, N=431)

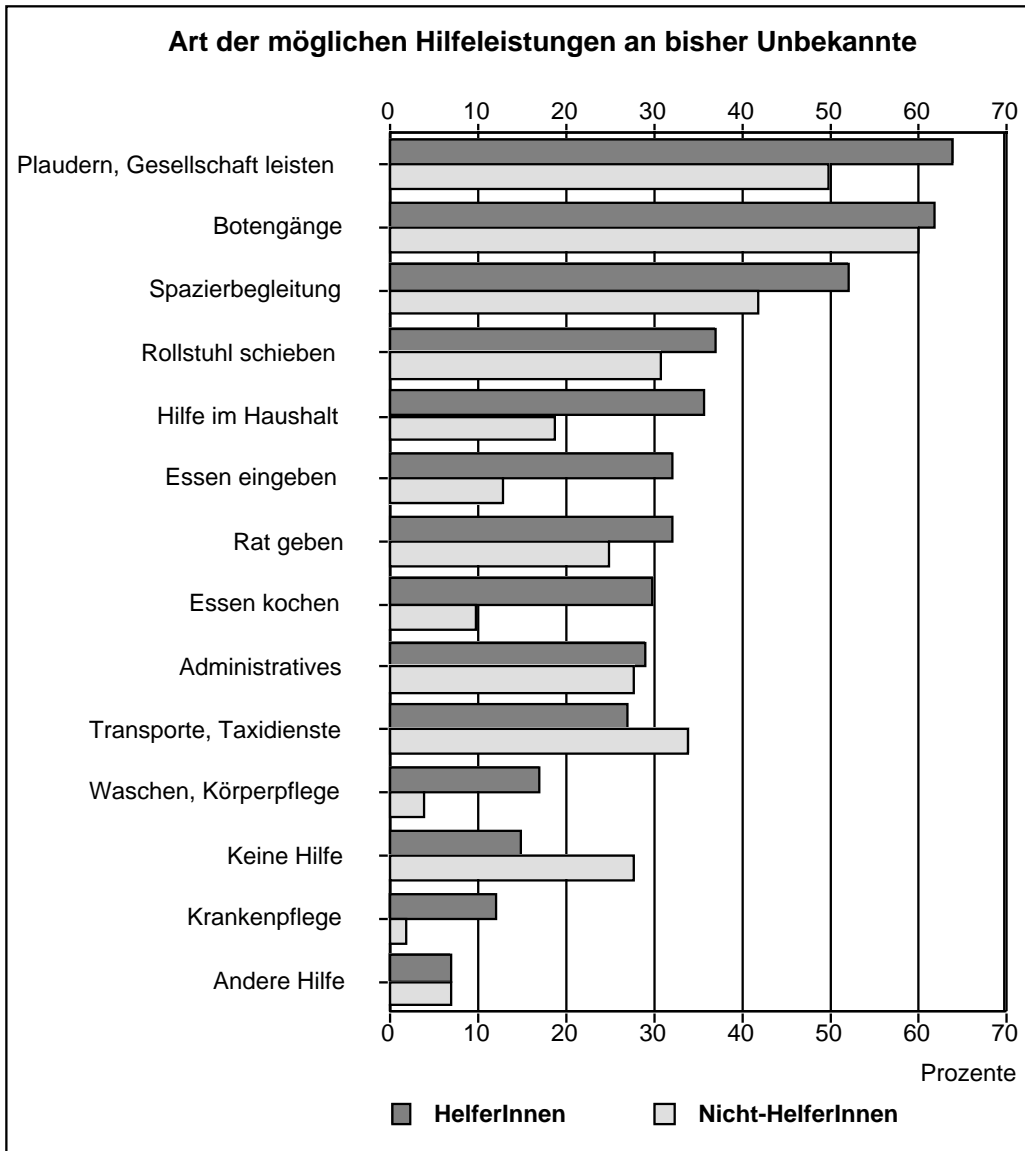


Abb. 7: Art der Hilfe an bisher Unbekannte, nach bisheriger Hilfe-Erfahrung (Altersumfrage Kanton Schaffhausen 1998, N=431)

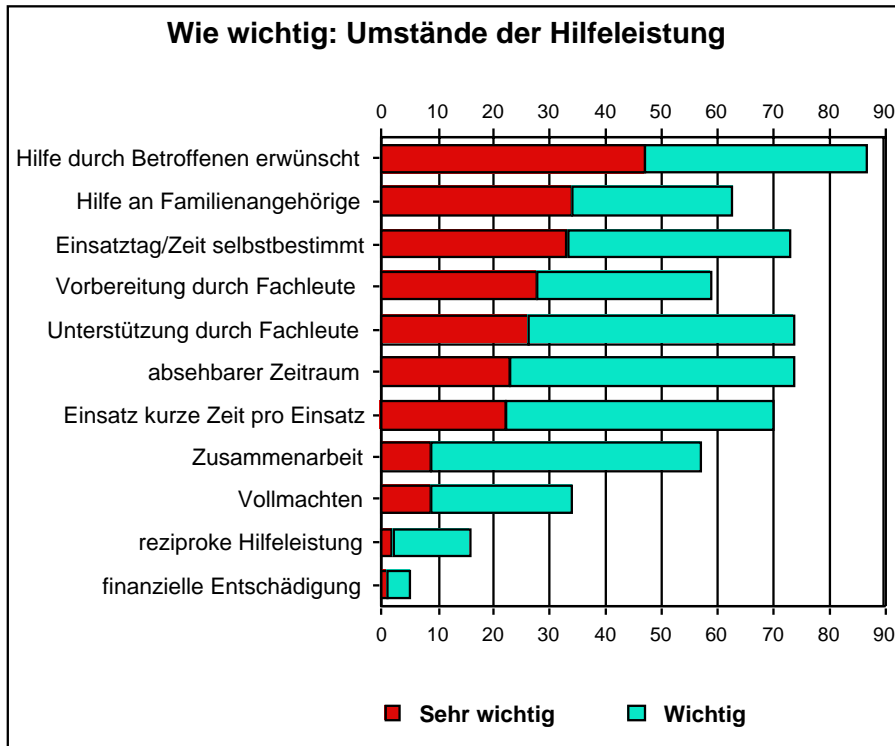


Abb. 8: Wichtigkeit der Umstände einer Hilfeleistung
 (Altersumfrage Kanton Schaffhausen 1998, N=431)